

Инструкция для учителя для организации урока в режиме видеоконференцсвязи с использованием платформы Скайп

(функция Скайп Гость)

Шаг 1. Перейдите по ссылке <https://www.skype.com/ru/free-conference-call/>

Шаг 2. Создайте бесплатную уникальную ссылку нажимаем на кнопку «Создать бесплатное собрание» (рис .1)

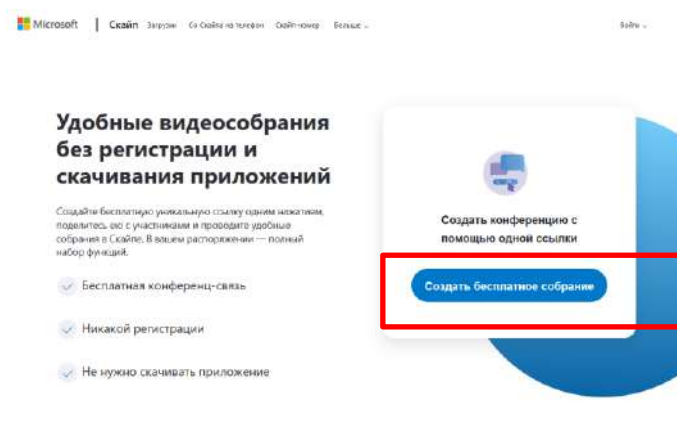
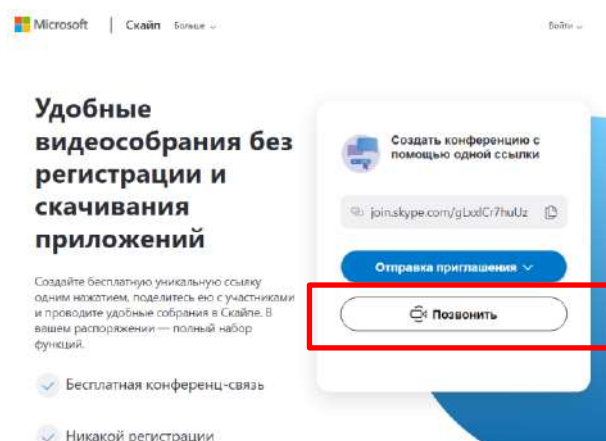
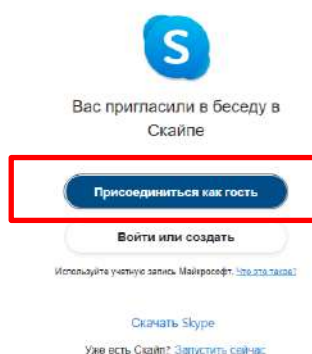


Рисунок 1. Создание уникальной ссылки

Шаг 3. Скопируйте ссылку на собрание и отправьте ее участникам. Затем нажмите на кнопку «Позвонить» (рис.2)



Шаг 4. Нажмите кнопку «Присоединиться как гость»



Шаг 4. Ввести свое имя и нажать на кнопку «Присоединиться»



Присоединиться как гость

Действие вашей гостевой учетной записи завершится через 24 часа.

Введите свое имя

Продолжая, вы принимаете [условия использования](#) и [заявление о конфиденциальности](#).

Присоединиться

Назад

Шаг 5. Нажать на кнопку «*Позвонить*» и начать занятие.

Начать собрание

2 участника | 10 Коллажи | 1 Найти

Позвонить

Вы вошли как гость (name)

Позвать друга

Сегодня

Zoom Meeting Assistant открывает окно истории чатов

Zoom Meeting Assistant присоединяется к беседе

Zoom Meeting Assistant покидает беседу

Вы присоединяетесь к беседе

Вы присоединяетесь к беседе

Введите сообщение

